

Rpage

教育訓練

黑快馬股份有限公司
講師：Tim



課程大綱

- 一.多語環境資料建置
- 二.資訊管理
- 三.公告模組
- 四.廣告模組
- 五.頁首連結
- 六.頁面頭部、底部
- 七.首頁畫面設定
- 八.頁籤模組
- 九.表單模組



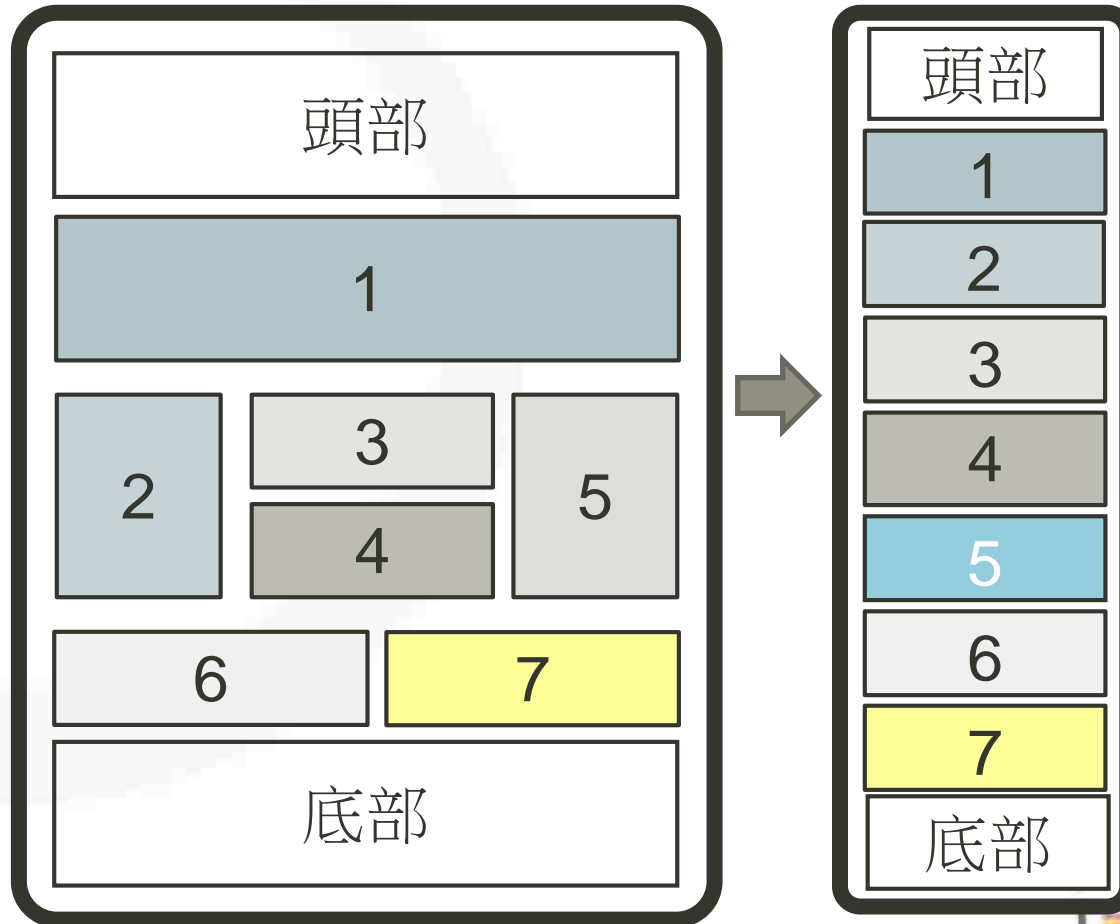
RWD顯示規則



RWD顯示規則

網頁佈局

手機佈局



第一列-一欄式

第二列-三欄式

第三列-二欄式



RWD顯示規則



多語環境資料建置



多語環境資料建置

在English介面將“資訊名稱”及“資訊內容”翻譯成英文/
再將Validity改為“Valid”

所有資訊

編輯資訊 - 最新消息

Basic Image SEO Attach Video Audio Page Layout Share Info Public to Calendar

Information : NEWS

Link Url : (http://) [Select link](#)

Open New Window: Yes No

Tag: (Label tags are separated by Chinese and English commas)

Details Brief description

Text HTML

NEWS

Category Hot Grand

[+ Select Information Category](#)

Information ID :

Effective : 2020-07-28 :


Expiry date : 2099-12-31 :

Validity : Valid Invalid

Added by : admin Added Date : 2020-07-28 10:36:08 Group : admin Status : Sync

Modified by : admin Last modified : 2020-07-28 10:36:08 [繁體](#) [English](#)

Save Save & Return Save As Cancel



多語環境資料建置

如更改舊資料，點擊分類/資訊編輯後，再點選右下角“English”即可編輯英文內容

The screenshot displays the 'Education Training 20220613' page. The sidebar on the left contains various management options. The main content area shows a table of training items with columns for name, selection count, release date, and status. The 'English' language selection button is highlighted in the top right corner of the table area.

資訊名稱	點選次數	發佈日期	下架日期	頁面	審核狀態	操作
資訊三	0	2021-09-10 00:00	2099-12-31 00:00	預設	通過	
資訊二	0	2021-09-10 00:00	2099-12-31 00:00	預設	通過	
資訊一	0	2021-09-10 00:00	2099-12-31 00:00	預設	通過	
影音一	3	2021-09-10 00:00	2099-12-31 00:00	預設	通過	

總共4筆，當前1-4



多語環境資料建置

如更改舊模組，各模組分類皆可切換語系進行英文內容的編輯

- 資訊管理
- 文檔管理
- 模組管理
 - 公告模組
 - 連結模組
 - 自定模組
 - 廣告模組
 - 選單模組
 - 頁籤模組
 - 複合模組
 - 表單模組
 - 群組表單

首頁
公告模組 ×

+ 新增
⇅ 排序

繁體 | 简体 | English
關鍵字 查詢 進階搜尋

+ 新增
🗑️ 刪除
✕ 刪除多語
⚙️ 加入模組

所有資訊

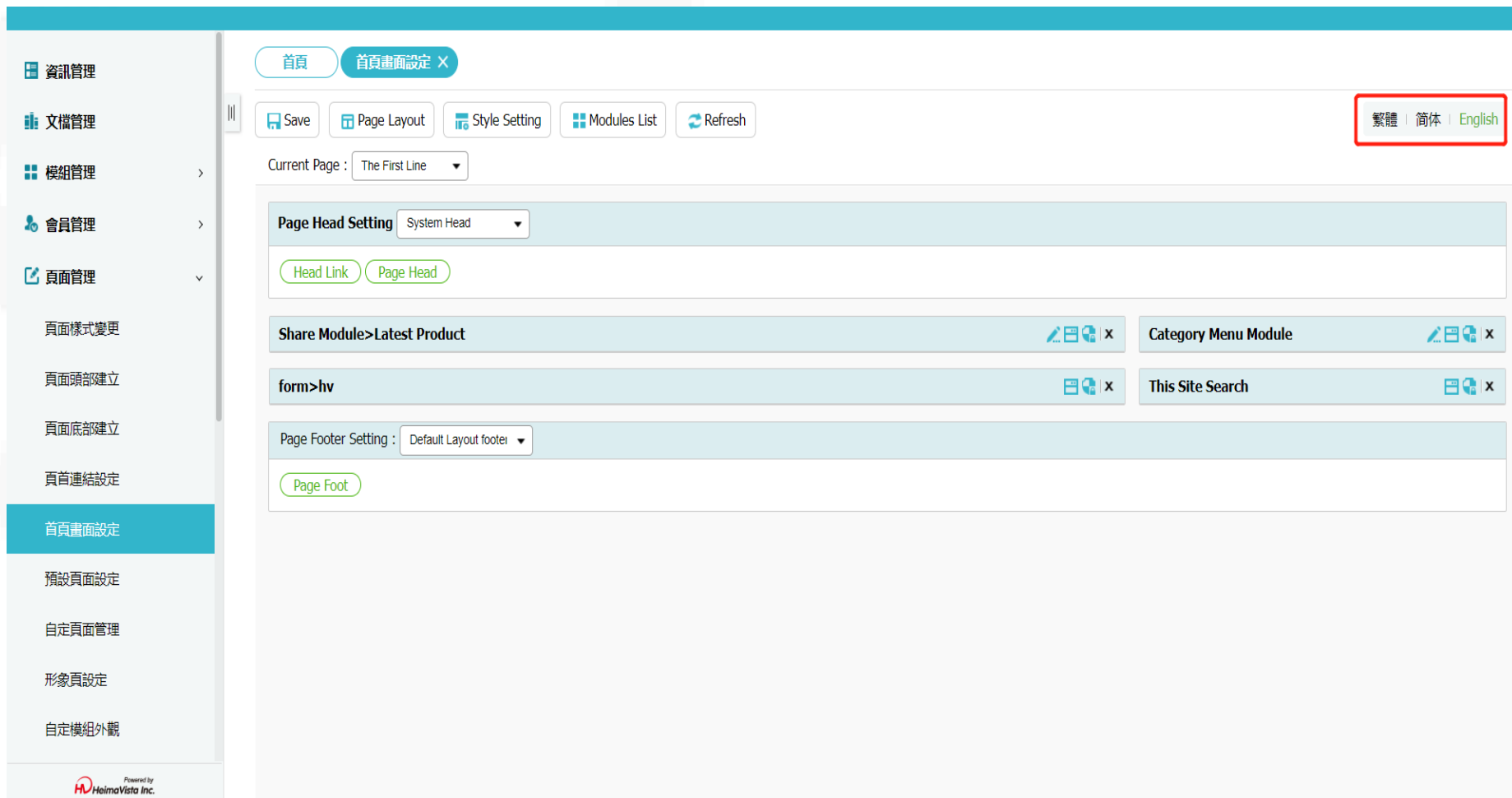
<input type="checkbox"/>	資訊名稱	點選次數	發佈日期	下架日期	頁面	審核狀態	操作
<input type="checkbox"/>	【心律不整-心室早期收縮】廖瑀醫師	4	2022-06-23 00:00	2099-12-31 00:00	預設	通過	↗ 🗑️
<input type="checkbox"/>	發布者收到通知信件測試	0	2022-07-25 00:00	2099-12-31 00:00	預設	通過	↗ 🗑️
<input type="checkbox"/>	子網審核通過測試	0	2022-07-22 00:00	2099-12-31 00:00	預設	通過	↗ 🗑️
<input type="checkbox"/>	子網審核不通過測試	0	2022-07-22 00:00	2099-12-31 00:00	預設	通過	↗ 🗑️
<input type="checkbox"/>	審核測試	0	2022-07-20 00:00	2099-12-31 00:00	預設	未審核	↗ 🗑️
<input type="checkbox"/>	【子宮內膜癌】吳珮瑩醫師	7	2022-06-23 00:00	2099-12-31 00:00	預設	通過	↗ 🗑️
<input type="checkbox"/>	html表格	2365	2021-07-20 00:00	2099-12-31 00:00	個別	通過	↗ 🗑️
<input type="checkbox"/>	【改善失眠症-生理回饋訓練】呂宗樺醫師	0	2022-06-23 00:00	2099-12-31 00:00	預設	通過	↗ 🗑️

總共48筆，當前1-30 1 2



多語環境資料建置

首頁畫面設定可製作英文版首頁，可針對英文首頁進行模組擺放



The screenshot shows the 'Homepage Settings' (首頁畫面設定) interface. On the left is a navigation menu with options like '資訊管理', '文檔管理', '模組管理', '會員管理', '頁面管理', and '首頁畫面設定' (highlighted). The main content area includes a breadcrumb '首頁 > 首頁畫面設定', action buttons for 'Save', 'Page Layout', 'Style Setting', 'Modules List', and 'Refresh', and a language selector (繁體 | 简体 | English). Below this, the 'Current Page' is set to 'The First Line'. The 'Page Head Setting' section shows 'System Head' selected, with 'Head Link' and 'Page Head' options. A module list contains 'Share Module>Latest Product', 'form>hv', 'Category Menu Module', and 'This Site Search'. The 'Page Footer Setting' is set to 'Default Layout footer', with a 'Page Foot' option.



刪除功能

Rpage後台有兩種刪除功能

第一種： 刪除 刪除單一語系

只會刪除一種語系下的資料，例如在繁體做刪除，只會刪除繁體的資料，English的資料還會留著。

第二種： 刪除多語 刪除多語

可以同時刪除其他語系的資料，例如在繁體做刪除，English的資料也會一起刪除。



資訊管理



資訊管理

資訊管理可以將資訊做階層式分類，再新增分類時可以選上級分類。

新增 | **排序**

繁體 | 简体 | English

所有資訊

關於黑快馬

校園資訊

- ▢ 周邊交通資訊
 - ▢ 到校公車資訊
- ▢ 教學單位
 - 教學單位總覽
 - 各院系簡介
 - ▢ 各院系辦公室地點
 - 各院系連絡電話
 - 各系碩士班
- ▢ 行政單位
 - 行政單位總覽
 - 行政單位簡介
 - 行政單位辦公室

最新消息

常用窗口

招生資訊

活動快訊

新聞報導

最新消息

基本資料 | 分類圖檔 | 明細佈局 | 資訊佈局 | 下級:

新增分類

上級分類: [第一級]

*分類名稱: [第一級]

連結網址:

新視窗開啟:

分類編號:

點選次數:

詳細說明 | 簡章

純文字 HTML

[第一級]

[第一級]

關於黑快馬

校園資訊

 周邊交通資訊

 到校公車資訊

教學單位

 教學單位總覽

 各院系簡介

 各院系辦公室地點

 各院系連絡電話

 各系碩士班

行政單位

 行政單位總覽

 行政單位簡介

 行政單位辦公室

招生資訊

活動快訊

新聞報導

公開資訊

聯絡我們

資料建立者: 資料建立日期:

資料修改者: 資料修改日期:

新增並返回

分類模組

關於黑快馬

校園資訊 ▾

教學單位 ▾

行政單位 ▾

最新消息

常用窗口

活動快訊

招生資訊

新聞報導

公開資訊

最新消息

▸ 教職員工資訊

教學單位總覽

各院系簡介

各院系辦公室地點

各系碩士班



資訊管理

分類下有資訊或是帶有連結網址，無法當作上級分類

最新消息 🔗 🏠 📄 🔍

關鍵字 查詢 進階搜尋

<input type="checkbox"/>	↓ 資訊名稱	↓ 點選次數	↓ 發佈日期	↓ 下架日期	↓ 頁面	操作
<input type="checkbox"/>	教職員工資訊 🔗	0	2020-07-28 00:00	2099-12-31 00:00	預設	🔗 📄
<input type="checkbox"/>	學生資訊 🔗	0	2020-07-28 00:00	2099-12-31 00:00	預設	🔗 📄
<input type="checkbox"/>	學術活動 🔗	0	2020-07-28 00:00	2099-12-31 00:00	預設	🔗 📄
<input type="checkbox"/>	一般活動 🔗	0	2020-07-28 00:00	2099-12-31 00:00	預設	🔗 📄

常用窗口 🔗 🏠 📄 🔍 🗑️ ✕

關鍵字

此分類為連結，無所屬資訊!

編輯分類 - 常用窗口

基本資料 分類圖檔 明細佈局 資訊佈局 下級分類佈局 樣式設定

上級分類：

*分類名稱：

連結網址： (http://) [選擇連結](#)

新視窗開啟： 是 否

新增分類

基本資料 分類圖檔 明細佈局 資訊佈局 下級分類佈局

上級分類：

*分類名稱：

連結網址：

新視窗開啟：

分類編號：

點選次數：

純文字
 HTML

(匯入及系統)



資訊佈局

資訊佈局是針對分類底下的資訊在前台呈現效果的設定

RPAGE 內部練習用08 Administrator (小Tim) ▾

- 資訊管理
- 文檔管理
- 模組管理
 - 公告模組
 - 連結模組
 - 自定模組
 - 廣告模組
 - 選單模組
 - 頁籤模組
 - 複合模組
 - 表單模組
 - 群組表單
 - 其他模組

首頁
公告模組 ×
資訊管理 ×

新增
排序

關鍵字
查詢
進階搜尋

繁體 | 簡體 | English

校內新聞

基本資料
分類圖檔
明細佈局
資訊佈局
下級分類佈局
樣式設定
搜尋引擎優化

請為模組選擇佈局： 保存此選擇為預設值

使用預設佈局 自定義佈局

陳列樣式： 列表 固定格式 表格 頭條
 陰影 大圖

顯示內容： 標題 圖形 內容

日期：

每列個數：

每頁筆數：

資料建立者：admin 資料建立日期：2016-09-20 00:00:00 資料群組：Admin 狀態：正常

資料修改者：admin 資料修改日期：2022-08-17 15:31:28

儲存
儲存並返回
另存
取消

- 所有資訊
- 校內新聞
- 產品列表
- 聯絡我們
 - 行政單位
 - 教學單位
- test
- 教育訓練
 - 教育訓練時間
 - hv測試
 - 教育訓練時間001
 - 教育訓練時間002
 - 教育訓練時間003
 - 教育訓練時間004

審核狀態	操作
未審核	
未審核	
未審核	
未審核	

總共4筆，當前1-4

資訊佈局

資訊佈局是針對分類底下的資訊在前台呈現效果的設定

首頁 / 校內新聞

字體大小調整 小 中 大

這裡是公司新聞區.....

› 2016-09-20 新聞範例 4

› 2016-09-20 新聞範例 3

› 2016-09-20 新聞範例 2

› 2016-09-20 新聞範例 1



下級分類佈局

針對分類底下的下級分類做前台呈現效果的設定

RPAGE
Administrator ▾

- 資訊管理
- 文檔管理
- 模組管理
- 會員管理
- 頁面管理
- 參數設定
- 系統管理
- 匯入匯出
- 資源管理
- 圖庫管理
- 電子報

首頁 | 資訊管理 ×

關於黑快馬

- 校園資訊
 - 周邊交通資訊
 - 到校公車資訊
- 教學單位
 - 教學單位總覽
 - 各院系簡介
 - 各院系辦公室地點
 - 各院系連絡電話
 - 各系碩士班
- 行政單位
 - 行政單位總覽
 - 行政單位簡介
 - 行政單位辦公室
- 最新消息
- 常用窗口
- 活動快訊
- 招生資訊
- 新聞報導
- 公開資訊
- 聯絡我們
- 產品列表
- 公司新聞

教學單位
排列順序

新增分類
刪除
刪除多語
重新整理

<input type="checkbox"/>	↑ 排列順序	分類名稱	操作
<input type="checkbox"/>	1	教學單位總覽	
<input type="checkbox"/>	2	各院系簡介	
<input type="checkbox"/>	3	各院系辦公室地點	
<input type="checkbox"/>	4	各系碩士班	

編輯分類 - 教學單位

基本資料 | 分類圖檔 | 明細佈局 | 資訊佈局 | **下級分類佈局** | 樣式設定

請為模組選擇佈局：
 使用預設佈局 自定義佈局 保存此選擇為預設值

陳列樣式：
 列表 固定格式 陰影 大圖

顯示內容：
 標題 圖形 內容

每列個數：



下級分類佈局

針對分類底下的下級分類做前台呈現效果的設定

首頁 / 聯絡我們

字體大小調整 小 中 大

› 行政單位

› 教學單位



明細佈局

針對分類下的詳細說明做前台呈現效果的設定

RPAGE
Administrator ▾

- 資訊管理
- 文檔管理
- 模組管理
- 會員管理
- 頁面管理
- 參數設定
- 系統管理
- 匯入匯出
- 資源管理
- 圖庫管理
- 電子報

首頁
資訊管理 ✕

- 關於黑快馬
- 校園資訊
 - 周邊交通資訊
 - 到校公車資訊
- 教學單位
 - 教學單位總覽
 - 各院系簡介
 - 各院系辦公室地點
 - 各院系連絡電話
 - 各系碩士班
- 行政單位
 - 行政單位總覽
 - 行政單位簡介
 - 行政單位辦公室
- 最新消息
- 常用窗口
- 活動快訊
- 招生資訊
- 新聞報導
- 公開資訊
- 聯絡我們
- 產品列表
- 公司新聞

活動快訊

新增
刪除
刪除多語
加入分類
移出分類
排序

發佈母網
發佈總網

查詢
進階搜尋

繁體
簡體
English

資訊名稱	點選次數	發佈日期	下架日期	頁面	操作
<div style="border: 1px solid #ccc; background-color: #e0f2f1; padding: 5px; margin-bottom: 5px;"> <div style="display: flex; justify-content: space-between; border-bottom: 1px solid #ccc; margin-bottom: 5px;"> 編輯分類 - 活動快訊 ✕ </div> <div style="display: flex; justify-content: space-between; border-bottom: 1px solid #ccc; margin-bottom: 5px;"> 基本資料 分類圖檔 明細佈局 資訊佈局 下級分類佈局 模式設定 </div> <div style="margin-bottom: 5px;"> <p>請選擇頁面佈局 <input type="checkbox"/> 保存此選擇為預設值</p> </div> <div style="display: grid; grid-template-columns: repeat(6, 1fr); gap: 5px;"> <!-- 6 layout thumbnails --> </div> </div>					

資料建立者: admin 資料建立日期: 2020-07-28 11:00:01 資料群組: admin 狀態: 正常

資料修改者: admin 資料修改日期: 2020-07-28 11:47:32

儲存
儲存並返回
另存
取消

Powered by HeimaVista Inc.

明細佈局

針對分類下的詳細說明做前台呈現效果的設定

首頁 / 聯絡我們 / 行政單位

字體大小調整 小 中 大

- 校長室
- 秘書室
- 學務處
- 總務處



圖片說明



資訊發佈至總網

資訊新增完成後，可直接使用編輯頁右邊的發佈功能
先點選總網，再點選選擇所屬總網分類，再選擇所要發佈的z
分類。

編輯資訊 - 歡迎光臨NSYSU LIBRARY線上主題書展！

基本資料 資訊圖檔 屬性 附件 影片 QR Code 頁面佈局 共享資訊 行事曆發佈

*資訊名稱：

連結網址： (http://) [選擇連結](#)

新視窗開啟： 是 否

資訊狀態： 有效 無效

詳細說明 簡單說明

純文字 HTML [HTML編輯/預覽](#)

說明：在此編輯的html語法可能與網站前臺顯示有差異 >>>more

```
<h2><span style="color:#16a085;">NSYSU LIBRARY線上主題書展，Stay Home - Stay Safe，閱讀不間斷~</span></h2>
```

```
<p></p>
```

資料建立者：A1020067 資料建立日期：2021-06-23 13:26:20 資料群組：ls02 狀態：正常

資料修改者：A1020067 資料修改日期：2021-07-22 15:21:31 繁體 | 簡體 | English

總網

- 所有公告
- 所有公告 > 活動公告
- 所有公告 > 招生公告
- 所有公告 > 校園徵才
- 所有公告 > 獎助申請
- 所有公告 > 徵稿徵件
- 所有公告 > 研討會
- Announcement.

校首頁英文版公告用

儲存 儲存並返回 另存 取消



公告模組



公告模組-模組佈局

公告模組的分類，可單獨在前台呈現。使用模組佈局設定前台呈現效果。

首頁
資訊管理 ×
公告模組 ×
首頁畫面設定 ×

+ 新增
⇅ 排序

繁體 | 簡體 | English

所有資訊

[最新消息](#)

最新產品

最新消息
✎
📄
📄

關鍵字

查詢
進階搜尋

+ 新增
🗑️ 刪除
✕ 刪除多語
⚙️ 加入模組
⚙️ 移出模組
⇅ 排序

繁體 | 簡體 | English

<input type="checkbox"/>	資訊名稱	點選次數	發佈日期	下架日期	頁面	操作
<input type="checkbox"/>	教職員工資訊 ✎	0	2020-07-28 00:00	2099-12-31 00:00	預設	✎ 📄
<input type="checkbox"/>	學生資訊 ✎	0	2020-07-28 00:00	2099-12-31 00:00	預設	✎ 📄
<input type="checkbox"/>	學術活動 ✎	0	2020-07-28 00:00	2099-12-31 00:00	預設	✎ 📄
<input type="checkbox"/>	一般活動 ✎	0	2020-07-28 00:00	2099-12-31 00:00	預設	✎ 📄

編輯公告模組 - 最新消息
✕

基本資料
模組佈局
頁面佈局
置頂圖標

請為模組選擇佈局：
 使用預設佈局 自定義佈局 保存此選擇為預設值

陳列樣式：
 列表 固定格式 表格 滑動格式
 頭條 陰影 大圖

顯示內容：
 標題 圖形 內容

日期：

每列個數：

筆數限定：

全部內容：

資料建立者： admin 資料建立日期： 2020-07-28 12:08:48 資料群組： admin

資料修改者： admin 資料修改日期： 2020-07-28 12:11:15

狀態： 正常

繁體 | 簡體 | English



公告模組-頁面佈局

模組頁面在前台呈現的效果

首頁
資訊管理 ×
公告模組 ×

新增
排序

關鍵字

查詢
進階搜尋

繁體 | 简体 | English

新增
刪除
刪除多語
加入模組
移出模組
排序

繁體 | 简体 | English

<input type="checkbox"/>	資訊名稱	點選次數	發佈日期	下架日期	頁面	操作
<input type="checkbox"/>	教職員工資訊	0	2020-07-28 00:00	2099-12-31 00:00	預設	
<input type="checkbox"/>	學生資訊	0	2020-07-28 00:00	2099-12-31 00:00	預設	
<input type="checkbox"/>	學術活動	0	2020-07-28 00:00	2099-12-31 00:00	預設	
<input type="checkbox"/>	一般活動	0	2020-07-28 00:00	2099-12-31 00:00	預設	

編輯公告模組 - 最新消息
✕

基本資料
模組佈局
頁面佈局
置頂圖標

請為模組選擇佈局：
 使用預設佈局 自定義佈局 保存此選擇為預設值

陳列樣式：
 列表 固定格式 表格 頭條
 陰影 大圖

每頁筆數：

欄位名稱：
 加入

已選擇：

欄位名稱	寬度	排序	移除
日期	<input type="text" value="20"/> %	↑ ↓	
標題	<input type="text" value="80"/> %	↑ ↓	

資料建立者：admin
資料修改者：admin

資料建立日期：2020-07-28 12:08:48
資料修改日期：2020-07-28 12:15:12

資料群組：admin

狀態：正常

繁體 | 简体 | English



模組佈局效果展示

編輯公告模組 - 最新活動

基本資料 模組佈局 頁面佈局 置頂圖標

請為模組選擇佈局：
 使用預設佈局 自定義佈局 保存此選擇為預設值

陳列樣式：
 列表 固定格式 表格 滑動格式
 頭條 陰影 大圖

顯示內容：
 標題 圖形 內容

圖形樣式：
 無樣式 圓角 圓形 陰影
 選框

日期：

每列個數：

筆數限定：

資料建立者：admin 資料建立日期：2018-07-05 09:45:55 資料群組：admin 狀態：正常
 資料修改者：admin 資料修改日期：2018-10-16 17:14:58 繁體 | 簡體 | English

儲存並返回 取消

新增資訊

基本資料 資訊圖檔 附件 頁面佈局 共享資訊 行事曆發佈

小圖
 小圖尺寸： 實際尺寸 固定尺寸 (x) 自定義大小
 上傳小圖： 未選擇任何檔案
 小圖說明：

移動到頂端 上移 下移 移動到底部

所有大圖
 上傳大圖
 上傳大圖： 未選擇任何檔案
 大圖說明：

資料建立者： 資料建立日期： 資料群組： 狀態：正常
 資料修改者： 資料修改日期：

新增並返回 新增 取消

最新活動



1212

2019-05-27



社會科學院20週年系列講座-9/22禱

2018-07-05



學長回娘家 - 職涯分享

2018-07-05



「瞭望國際駐外紀實」校園巡迴講座

2018-07-05

← MORE



模組佈局效果展示

編輯公告模組 - 最新公告

基本資料 模組佈局 頁面佈局 置頂圖標

請為模組選擇佈局：
 使用預設佈局 自定義佈局 保存此選擇為預設值

陳列樣式：
 列表 固定格式 表格
 滑動格式 頭條 陰影 大圖

顯示內容：
 標題 圖形 內容

日期：

每列個數：

筆數限定：

全部內容：

資料建立者：admin 資料建立日期：2018-07-05 10:13:34 資料群組：admin 狀態：正常
 資料修改者：admin 資料修改日期：2018-10-09 15:41:20

繁體 | 簡體 | English

儲存並退回 取消

編輯資訊 - 本院學生外語測驗報名費補助補補

基本資料 資訊圖檔 屬性 附件 頁面佈局 共享資訊 行事曆發佈

• 資訊名稱：

連結網址： (http://) [選擇連結](#)

新視窗開啟： 是 否

詳細說明 簡單說明

純文字 HTML

說明：一、申請日期：107年5月1日至107年5月15日止。二、有關表件之電子檔，請至本院網站下載或洽詢各所（系）辦行政同仁

分類 公告 總網

[+ 選擇所屬資訊分類](#)

資訊編號：

資料建立者：admin 資料建立日期：2018-07-05 10:16:19 資料群組：admin 狀態：正常
 資料修改者：admin 資料修改日期：2018-07-05 10:16:19

繁體 | 簡體 | English

儲存並退回 取消

▲ 最新公告

公告本校107學年度第1學學期申辦

說明：一、申請日期：107年5月1日至107年5月15日止。二、有關表件之電子檔，請至本院網站下載或洽詢各所（系）辦行政同仁

本院學生外語測驗報名費補助補補

說明：一、申請日期：107年5月1日至107年5月15日止。二、有關表件之電子檔，請至本院網站下載或洽詢各所（系）辦行政同仁

本院學生外語測驗報名費補助1062

說明：一、申請日期：107年5月1日至107年5月15日止。二、有關表件之電子檔，請至本院網站下載或洽詢各所（系）辦行政同仁

◀ MORE ▶



模組佈局效果展示

校內新聞

標題+日期

2016-09-20 新聞範例 1

圖形



簡單說明

這是簡單說明內容

2016-09-20 新聞範例 2



Lorem ipsum dolor sit amet, consetetur sadipscing elitr, sed diam nonum

2016-09-20 新聞範例 3



pscing elitr, sed diam nonumy eirmod tempor invidunt ut Id diam vol

每列個數2筆

2016-09-20 新聞範例 4



ubergren, no sea takimata sanctus est Lorem ipsum dolor duo dolore

更多...



廣告模組



廣告模組

Q：顯示尺寸如何設定？

A：Rpage無法修改廣告模組圖片的尺寸，如要修改要使用外部程式。例：小畫家

Q：如何設定滿版圖片

A：建議上傳長1920以上的圖片，系統會將圖片縮小，但是不會放大，因為放大会造成圖片失真。

例：螢幕尺寸是1200，上傳的圖片為1920，系統會將圖片縮小為1200的大小。



頁首連結



頁首連結

可設定單一連結，也可以建立階層

黑快馬大學



會員登入

會員註冊

會員帳戶

最新消息

關於黑快馬

關鍵字

搜尋



頁首連結

新增連結/上級分類

+ 新增

繁體 | 简体 | English

所有頭部連結

mainmenu

topnav

所有分類

+ 新增
🗑️ 刪除
✕ 刪除多語
↕ 排序
🔄 重新整理

繁體 | 简体 | English

新增頁首連結
✕

基本資料

連結分類

* 連結名稱:

上級分類: [請選擇]

相關連結:

出現情況:

新視窗開啟:

資料有效否:

資料建立者:

資料修改者:

使用圖檔: 使用 不使用

上傳: 選擇檔案 未選擇任何檔案

登出顯示: 不限定 僅在內頁顯示 不限定

頁面

建立日期: 資料群組: 狀態: 正常

修改日期:

新增並返回
新增
取消

畢業校友 否

未來學生 否



頁首連結-網站地圖

新增連結/選擇連結/常用連結/網站導覽

編輯頁首連結 - 網站地圖
✕

基本資料

連結分類

相關連結：

該連結若有下級分類，則相關連結將失效
(http://<選擇連結>)

出現情況：

分類	▶ 回首頁
公告	▶ 會員登入頁面
新視窗開啟：資訊	▶ 會員登出
資料有效否： 常用連結	▶ 會員註冊頁面
自定頁面	▶ 會員帳戶
表單	▶ 系統留言板
圖庫連結	▶ 網站導覽
文檔管理	

資料建立者：admin

資料建立日期：2020-07-28

資料群組：admin

狀態：正常

資料修改者：admin

資料修改日期：2020-07-28

繁體 | 简体 | English

儲存

儲存並返回

另存

取消



頁首連結-網站地圖

網站地圖內容，系統會直接帶入資訊管理的分類



網站導覽

1. 關於黑快馬
2. 校園資訊
 - 2-1. 周邊交通資訊
 - 2-1-1. 到校公車資訊
3. 教學單位
 - 3-1. 教學單位總覽
 - 3-2. 各院系簡介
 - 3-3. 各院系辦公室地點
 - 3-3-1. 各院系連絡電話
 - 3-4. 各系碩士班
4. 行政單位
 - 4-1. 行政單位總覽
 - 4-2. 行政單位簡介
 - 4-3. 行政單位辦公室
5. 最新消息
6. 常用窗口
7. 活動快訊
8. 招生資訊
9. 新聞報導
10. 公開資訊



頁首頭部、底部



頁首頭部-系統頭部

頁首連結內的所有連結在前台會全部呈現

黑快馬大學

[回首頁](#)
[會員登入](#)
[會員註冊](#)
[會員帳戶](#)
[網站地圖](#)

所有分類

[+ 新增](#)
[🗑 刪除](#)
[✕ 刪除多語](#)
[⬇ 排序](#)
[🔄 重新整理](#)

[繁體](#) | [簡體](#) | [English](#)

<input type="checkbox"/>	⌵ 連結名稱	⌵ 新視窗開啟	⌵ 相關連結	操作
<input type="checkbox"/>	回首頁	否	/app/index.php	
<input type="checkbox"/>	會員登入	否	/app/index.php?Action=mobilelogin	
<input type="checkbox"/>	會員登出	否	/app/index.php?Action=mobilelogout	
<input type="checkbox"/>	會員註冊	否	/app/index.php?Action=mobileacctinfo	
<input type="checkbox"/>	會員帳戶	否	/app/index.php?Action=mobilecmhome	
<input type="checkbox"/>	網站地圖	否	/p/17-1034.php?Lang=zh-tw	



頁首頭部-系統頭部

系統頭部功能介紹

更新頁首 - 系統頭部

網站名稱：

廣告規格：

頭部搜尋： 隱藏 顯示

頭部搜尋效果： 無效果 伸縮

頭部搜尋隨導航欄變化： 否 是

內容寬度： 滿版 置中

網站名稱： 隱藏 顯示

頭部定位點： 隱藏 顯示

黑快馬大學

... 會員登入 會員註冊 會員帳戶 網站地圖 最新消息 關於黑快馬 關鍵字 搜尋

Toy Story 4 Quotations

Toy Story 4 is a 2019 American computer-animated comedy film produced by Pixar Animation Studios for Walt Disney Pictures. It is the fourth installment in Pixar's Toy Story series, and the sequel to 2010's Toy Story 3. It is directed by Josh Coen (in his feature directorial debut) from a screenplay by Andrew Stanton (who had co-written the first three



頁首頭部-自訂頭部

Html編輯器內建語法應用

%HeadMenu：照系統頭部設定將連結在前台網站呈現



HeadMenu



頁首頭部-自訂頭部

Html編輯器內建語法應用

%CustMenu_Code%：需先在頁首連結新增分類，再將Code改為分類名稱



`%CustMenu_topnav%`



`%CustMenu_mainmenu%`



topnav

在校學生 教職員工 畢業校友 未來學生 學生家長

mainmenu 研究 教學 行政 行事曆



頁首底部

可使用“純文字”或“Html編輯器”

新增頁面底部
✕

• 底部名稱：

• 底部內容： 純文字 HTML

備註：

內容寬度： 滿版 置中

資料有效否： 有效 無效

資料建立者：

資料建立日期：

資料群組：

狀態：正常

新增並返回

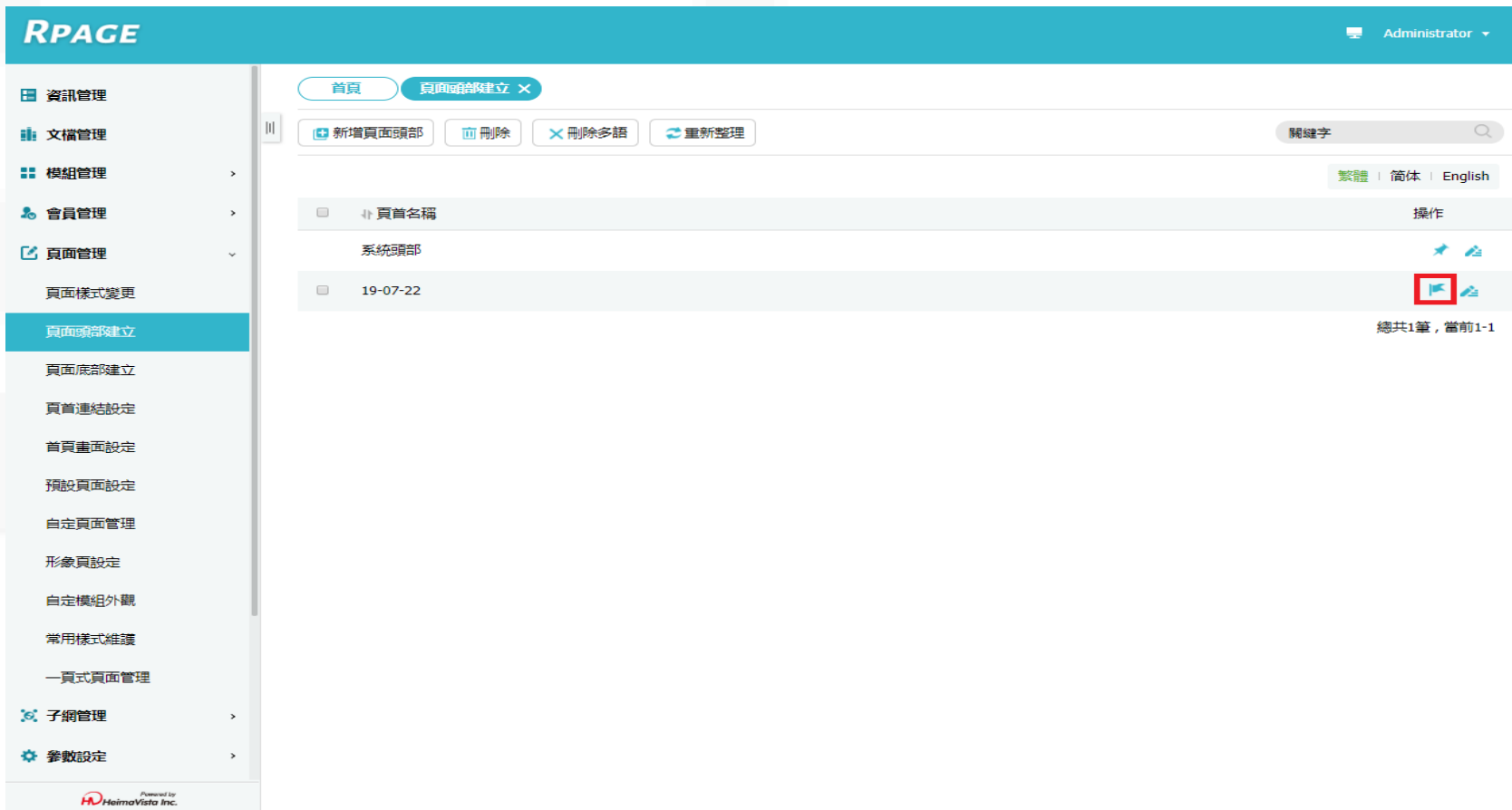
新增

取消



設定頭部與底部「預設值」

- 將指定頭部/底部，設定為預設值，使網站內頁可對應此預設頭部或底部





The screenshot shows the RPAGE administration interface. The left sidebar contains a menu with the following items:

- 資訊管理
- 文檔管理
- 模組管理
- 會員管理
- 頁面管理
 - 頁面樣式變更
 - 頁面頭部與建立** (highlighted)
 - 頁面底部與建立
 - 頁首連結設定
 - 首頁畫面設定
 - 預設頁面設定
 - 自定頁面管理
 - 形象頁設定
 - 自定模組外觀
 - 常用樣式維護
 - 一頁式頁面管理
- 子網管理
- 參數設定

The main content area is titled '頁面頭部與建立' and includes the following elements:

- Navigation tabs: 首頁, 頁面頭部與建立 (selected)
- Action buttons: 新增頁面頭部, 刪除, 刪除多語, 重新整理
- Search bar: 關鍵字
- Language selector: 繁體 | 簡體 | English
- Table of page headers:

頁首名稱	操作
系統頭部	
19-07-22	
- Footer: 總共1筆, 當前1-1



首頁畫面設定



首頁畫面設定-模組外觀

設定模組在前台呈現的樣式、是否顯示標題

首頁 首頁畫面設定 X

儲存 頁面佈局 樣式設定 模組列表 重新整理

繁體 | English

當前頁面設定： 第三列

頁面頭部設定 系統頭部

頁首連結設定 頁面頭部建立

連結 > 南營大教學單位-1

音樂學系 中國音樂 民族音樂 鋼琴合作 亞太音樂 音樂表演

更多

更多 排序

模組外觀設定

模組外觀 標題樣式

請為你的模組選擇樣式:

使用系統預設模組樣式

使用系統樣式 自定義模組樣式

保存此選擇為預設值

Module Style

Module Style 2

module skin 1

Module Style 1

Ut wisi em ad minim venm, quis nostrud erci tatio ullamcorper suscipit lobortisisl ut aliquip ex ea commodo consequat. feugiat nulla facilisis at vereros et

儲存並返回 取消



首頁畫面設定-列數

當前頁面設定的列數功能，可針對不同的列數設定不同的欄數
 第一列設定一欄式，放廣告模組

[儲存](#)
[頁面佈局](#)
[樣式設定](#)
[模組列表](#)
[重新整理](#)
繁體 | 简体 | English

當前頁面設定： 第一列

頁面頭部設定 系統頭部

[頁首連結設定](#)
[頁面頭部建立](#)

廣告>廣告模組 ✕

頁面底部設定： 自訂底部

[頁面底部建立](#)

第二列設定二欄式，左邊放分類清單模組，右邊放公告模組

當前頁面設定： 第二列

頁面頭部設定 系統頭部

[頁首連結設定](#)
[頁面頭部建立](#)

分類清單模組 ✕

公告>最新消息 ✕

頁面底部設定： 自訂底部

[頁面底部建立](#)



首頁畫面設定-列數

前台呈現畫面



分類模組

關於黑快馬

校園資訊 ▾

教學單位 ▾

行政單位 ▾

最新消息

最新消息

> 教職員工資訊

> 學生資訊

> 學術活動

> 一般活動



頁籤模組



頁籤模組

如有較多的模組需要在前台呈現時，可將多個模組包在一個頁籤模組內，在瀏覽網站時才不會覺得網站內容過多。

最新消息

防疫專區

招生

資安個資

網路

> 教職員工資訊

> 學生資訊

> 學術活動

> 一般活動



頁籤模組

修改前台呈現名稱

編輯頁籤模組 - 頁籤模組
✕

★ 模組名稱：

已存在的模組：

模組類別	模組標題	頁籤名稱	順序	移除
公告	最新消息	<input type="text" value="最新消息"/>	↑ ↓	🗑️
公告	首頁公告-防疫專區	<input type="text" value="防疫專區"/>	↑ ↓	🗑️
公告	首頁公告-招生	<input type="text" value="招生"/>	↑ ↓	🗑️
公告	首頁公告-資安個資	<input type="text" value="資安個資"/>	↑ ↓	🗑️
公告	首頁公告-網路	<input type="text" value="網路"/>	↑ ↓	🗑️

選擇模組：

資料有效否：

發佈日期：

資料建立者：admin

資料修改者：admin

新增

資料群組：admin

狀態：正常

繁體 | 簡體 | English

請選擇

- 請選擇
- 表單>testf
- 表單>0728教育訓練報名
- 表單>333
- 公告>最新消息
- 公告>最新產品
- 公告>首頁公告-資安個資
- 公告>首頁公告-網路
- 公告>首頁公告-防疫專區
- 公告>首頁公告-招生
- 廣告>0728測試廣告模組
- 廣告>000
- 廣告>111
- 廣告>廣告模組
- 自定>yyy
- 自定>3131
- 自定>教育訓練影片
- 系統>圖庫分類清單模組
- 系統>圖庫搜尋模組
- 系統>進階搜尋模組

儲存並返回

另存

取消



表單模組



表單模組

如何設定表單管理者與填寫表單者能收到填報完成通知信

表單管理者：登記通知選“是”，輸入“通知E-mail”

編輯表單模組 - 333
✕

基本資料
欄位訊息
預覽訊息
回應訊息
IP限制規則

***表單名稱：**

表單說明： 純文字 HTML

323

底部說明： 純文字 HTML

003

按鈕名稱：

重置名稱：

登記通知： 是 否

會員關聯欄位是否可改： 是 否

通知E-mail：

生效日期：

失效日期：

狀態： 有效 無效

是否顯示填報筆數： 是 否

填報筆數限制： 人

是否允許會員暫存： 是 否

資料建立者： admin 資料建立日期： 2020-07-28 10:28:50 資料群組： admin

資料修改者： admin 資料修改日期： 2020-07-28 11:20:46

儲存

儲存並返回

取消



表單模組

如何設定表單管理者與填寫表單者能收到填報完成通知信

填寫表單者：表單欄位訊息須先建立E-mail填寫欄位，並將數值類型改為E-mail，填表者E-mail欄位改為E-mail。

編輯表單模組 - 0728教育訓練報名
✕

基本資料
欄位訊息
預覽訊息
回應訊息
IP限制規則

7	所屬一級單位	聯動下拉單	上一級：首級聯動	請選擇	任何文?	不允許?	🔗 🗑️
			秘書室				
8	所屬二級單位	聯動下拉單	上一級：所屬一級單位	請選擇	任何文?	允許空?	🔗 🗑️
			行政業務組				
9	附加檔案(限制)	檔案類型	大小限制：20 (MB)	請選擇	任何文?	允許空?	🔗 🗑️
10	E-mail	單行文字		電子郵件	E-mail	不允許?	🔗 🗑️

新增欄位

唯一鍵：姓名 所屬一級單 請選擇

填表者E-mail欄位：E-mail

資料建立者：admin 資料建立日期：2020-07-28 10:28:29 資料群組：admin

資料修改者：admin 資料修改日期：2020-07-28 17:21:37

儲存
儲存並返回
取消



表單模組

預覽表單頁面訊息編輯

編輯表單模組 - 0728教育訓練報名
✕

基本資料
權位訊息
預覽訊息
回應訊息
IP限制規則

使用預設值 自定義

預覽提示: 純文字 HTML

以下是你輸入的報名資料,確認請點擊確認資料

確定:

取消:

資料建立者: admin
資料建立日期: 2020-07-28 10:28:29
資料群組: admin

資料修改者: admin
資料修改日期: 2020-07-28 17:21:37

儲存
儲存並返回
取消



表單模組

填寫完表單回應訊息編輯

編輯表單模組 - 0728教育訓練報名
✕

基本資料
欄位訊息
預覽訊息
回應訊息
IP限制規則

使用預設值
 自定義

回應訊息:
 純文字
 HTML
 HTML編輯/預覽

說明: 在此編輯的html語法可能與網站前臺顯示有差異 >>more

您的資料已經提交成功, 感謝您的支持
您的填寫順序為:%FormOrder

%FormOrder將會被替換為具體的填寫順序

資料建立者: admin

資料建立日期: 2020-07-28 10:28:29

資料群組: admin

資料修改者: admin

資料修改日期: 2020-07-28 17:21:37

儲存

儲存並返回

取消



表單模組

匯出表單報表要特別注意，如有使用“選擇鈕”或“核取方塊”，輸入選項名稱及設定值如是不同的內容，表單報表是依照設定值的內容呈現。

移動到頂端
上移
下移
移動到底部

列	欄位說明	欄位類型	格式	會員欄位關聯	數值類型	欄位設定	備註
<input type="checkbox"/>	姓名	單行文字		請選擇	任何文	允許空	
<input type="checkbox"/>	連絡電話	單行文字		請選擇	任何文	允許空	
<input type="checkbox"/>	E-mail	單行文字		請選擇	任何文	允許空	
<input type="checkbox"/>	報名場次	選擇鈕	<input type="radio"/> 上午場次 <input type="radio"/> 下午場次	請選擇	任何文	允許空	

完整編輯
×

選項名稱

上午場次

下午場次

指定值

上午

下午

carl

填寫順序	姓名	連絡電話	E-mail	報名場次	資料建立日期
4	LINDA	123	123	下午	2021-07-23
3	Tim	0900111222	tim@gmail.com	上午	2021-07-23
2	test	09xxxxxxxx	test@gmail.com	下午	2021-07-23
1	Tim	09XXXXXXXX	test@gmail.com	上午	2021-07-23



Q&A

- 客服專線：(02)2393-0606#706
- 客服信箱：vip@heimavista.com

